

COVID-19: Епидемиолошка ситуација у Републици Српској

закључно са 03. 02. 2021. године

У претходних **24 часа**, у Републици Српској на вирус SARS-CoV-2 су тестирана **626** узорка, а инфекција је потврђена код **134** лица. У претходна **24 часа** пријављено је **8** смртних случајева (двје особе из Српца по једна особа из Сокоца, Угљевика, Зворника, Сребренице, Добоја и Невесиња).

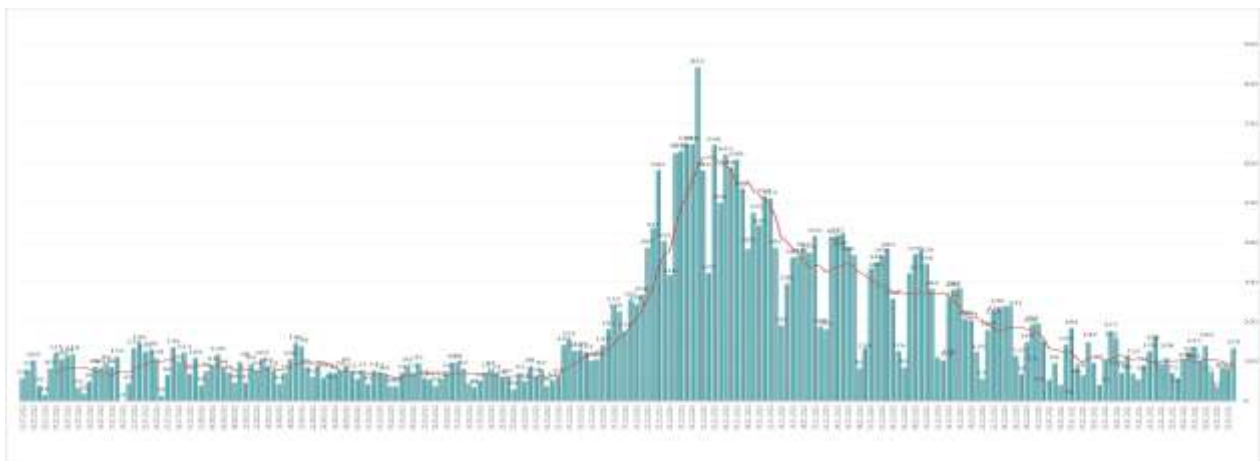
Од почетка епидемије, у периоду од 04.03.2020. до 03.02.2021. године, у Републици Српској на вирус SARS-CoV-2 извршено је укупно **185.935** тестирања. Инфекција је потврђена код **40.624** лица, од којих је **27.668 (68,11%)** опорављено.

У наведеном периоду, Институту за јавно здравство Републике Српске је пријављено **2.089** смртних случајева од COVID-19. На дан 03.02.2021. године, накнадно је пријављен 1 смртни случај која су се десила у претходном периоду (особа из Рогатице).

Анализа у односу на вријеме, мјесто, добне групе и пол

Анализом броја обољелих лица по данима, на почетку епидемије уочавају се осцилације потврђених случајева, што је условљено динамиком рада лабораторија, а исто је у каснијем периоду стабилизовано. Почетком октобра долази до наглог повећања броја обољелих које траје до краја мјесеца (врх епидемијске криве), након чега у наредном периоду долази до постепеног опадања броја обољелих (графикон 1). Највећи број новообољелих су лица са симптомима без епидемиолошке везе и контакти откривених позитивних лица. На табели 1. приказана је дистрибуција потврђених случајева у последња 24 часа по општинама.

Графикон 1. Дистрибуција обољелих по данима и тренд тока епидемије

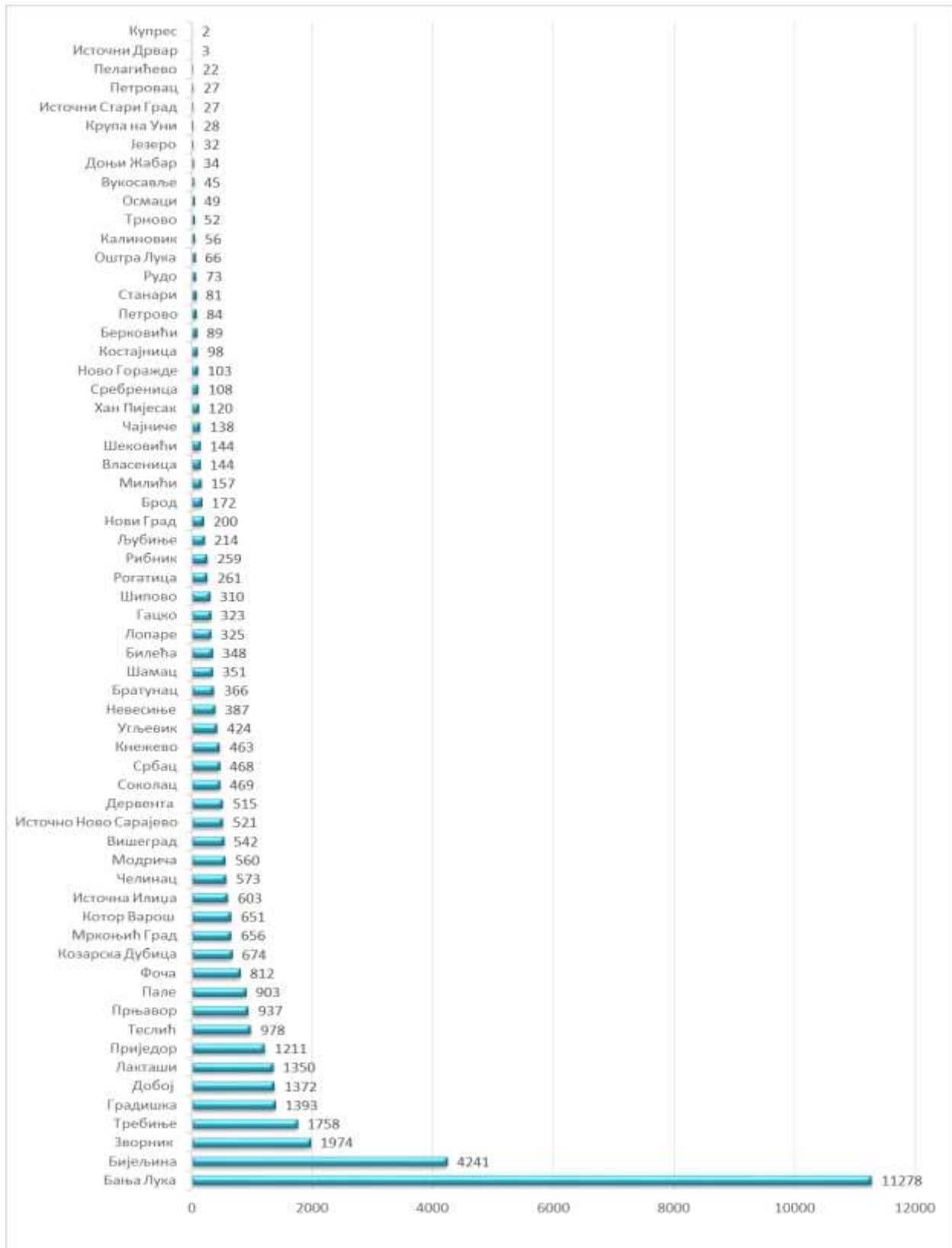


Табела 1. Дистрибуција потврђених случајева по општинама у претходна 24 часа

РБ	Општина / Град	Број потврђених случајева
1.	Бања Лука	50
2.	Приједор	10
3.	Добој	9
4.	Бијељина	7
5.	Требиње	6
6.	Билећа	5
7.	Кнежево	5
8.	Градишка	4
9.	Љубиње	4
10.	Вишеград	3
11.	Лакташи	3
12.	Прњавор	3
13.	Дервента	2
14.	Источна Илиџа	2
15.	Соколац	2
16.	Берковићи	1
17.	Братунац	1
18.	Брод	1
19.	Источни Стари Град	1
20.	Козарска Дубица	1
21.	Котор Варош	1
22.	Невесиње	1
23.	Нови Град	1
24.	Ново Горажде	1
25.	Пале	1
26.	Пелагићево	1
27.	Петрово	1
28.	Србац	1
29.	Сребреница	1
30.	Теслић	1
31.	Фоча	1
32.	Челинац	1
33.	Шамац	1
34.	Шипово	1
Укупно		134

Потврђени случајеви инфекције вирусом SARS-CoV-2 до данас су регистровани у **62 општине** у Републици Српској. Највећи број обољелих је регистрован у граду Бања Лука, а затим у Бијељини, Зворнику, Требињу, Градишци, Добоју, Лакташима, Приједору, Теслићу, Прњавору, ...(графикон 2).

Графикон 2. Дистрибуција обољелих по општинама/градовима



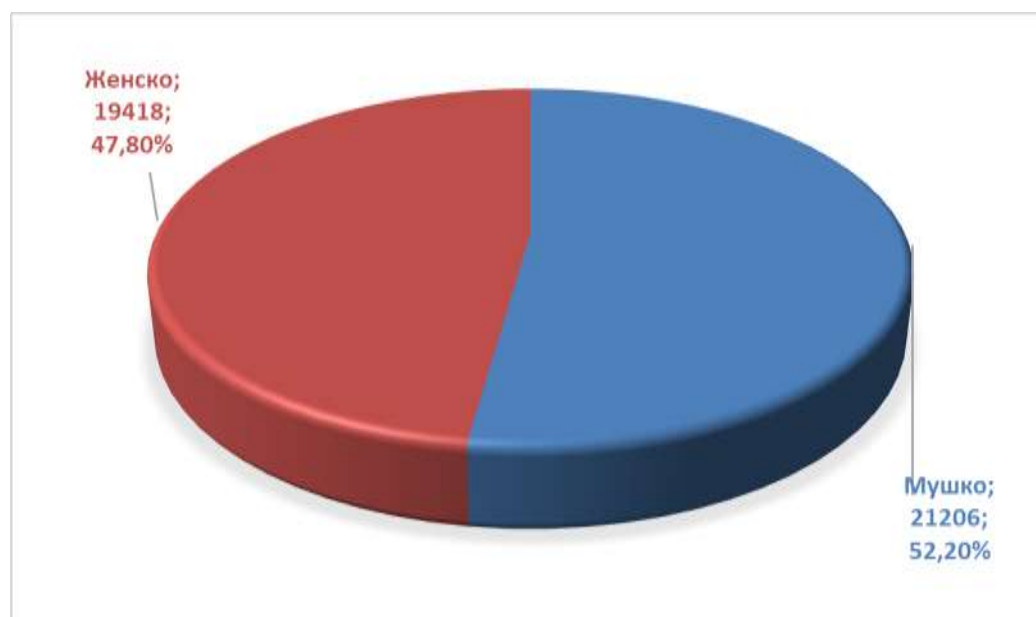
Посматрано према узрасним групама, највећи број обољелих је у доби од 30-49 год. **14.480 (35,64%)**, а најмањи број је у најмлађој добној групи од 0 - 5 год. **353 (0.87%)** (табела 2).

Табела 2. Дистрибуција обољелих према узрасним групама

Узрасне групе	Укупан број обољелих	Потврђени случајеви у претходна 24 часа	(%) учешће
0 – 5 година	353	1	0,87
6 – 14 година	994	4	2,45
15 – 19 година	1.300	1	3,20
20 – 29 година	4.332	4	10,66
30 – 49 година	14.480	45	35,64
50 – 64 година	10.565	36	26,01
65 – 79 година	6.732	31	16,57
80 и > година	1.868	12	4,60
Укупно	40.624	134	100,00

Од укупног броја обољелих **21.206 (52,20%)** су мушког пола, а **19.418 (47,80%)** су женског пола (графикон 3).

Графикон 3. Дистрибуција обољелих по полу



Хоспитализовани и смртни исходи

Укупан број хоспитализованих је **556**, у Универзитетско клиничком центру Републике Српске **203**, а у општим болницама **353** (табеле 3 и 4).

Табела 3. Број лица хоспитализованих у Универзитетско клиничком центру Републике Српске

Универзитетски клинички центар Републике Српске	Број хоспитализованих
Изолација	6
Лакша клиничка слика	0
Средње тешка клиничка слика	116
Тешка клиничка слика	60
Животно угрожени пацијенти	21
Укупно	203
Од укупног броја хоспитализованих:	
Вено венска мембранска оксигенација	0
Респиратор	19
High Flow кисеоничка терапија	0
Кисеоничка маска	64

Табела 4. Хоспитализовани у општим болницама Републике Српске

РБ	Установа	Укупно хоспитализованих	На респиратору
1.	Приједор	55*	0*
2.	Градишка	34	0
3.	Добој	63	3
4.	Бијељина	53	4
5.	Зворник	14	1
6.	Источно Сарајево	41	0
7.	Фоча	29	3
8.	Невесиње	26	0
9.	Требиње	21	0
10.	Слатина- COVID одјељење	17	0
Укупно		353	11

*Напомена: подаци кориштени за установу у складу с посљедње достављеним од 02.02.2021.

Укупан број смртних исхода је **2.089**.

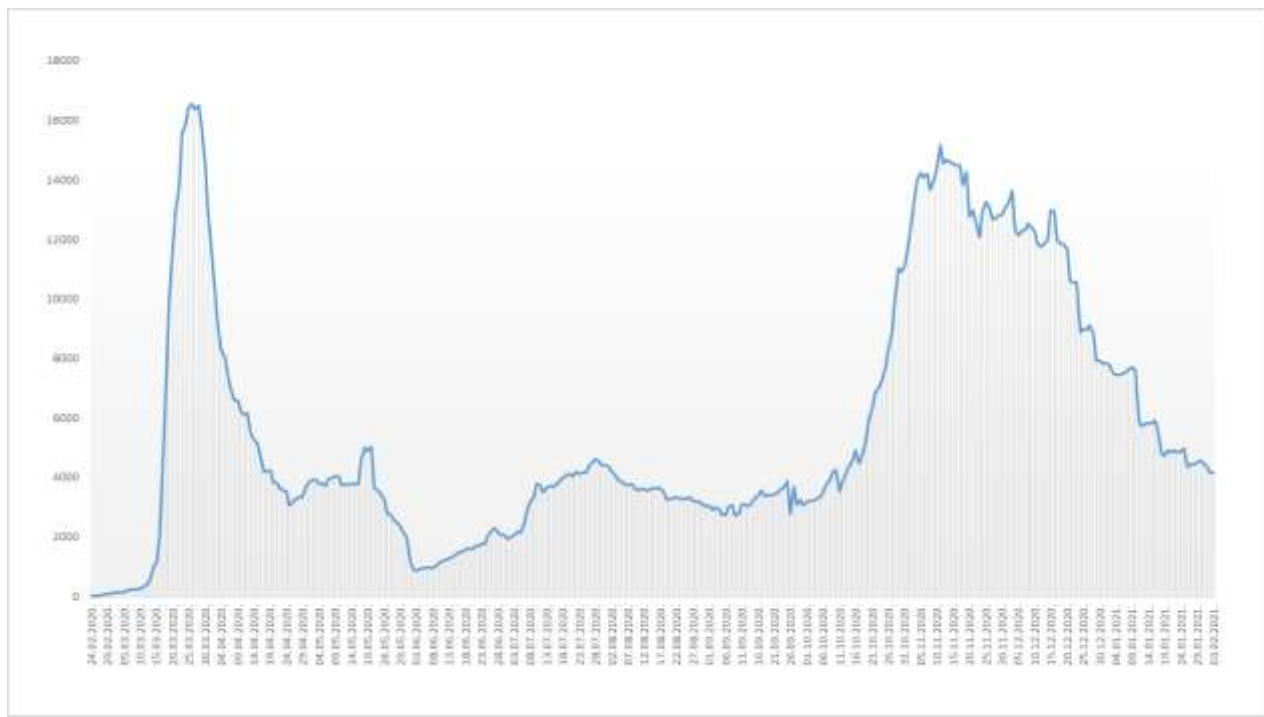
Здравствени надзор

Од почетка успостављања здравственог надзора, укупно је под здравственим надзором било је **134.902** лица, а тренутно је под здравственим надзором је **4.154** лица (табела 6), а на графикону 4. приказана је расподела лица под здравственим надзором по данима.

Табела 6. Лица под здравственим надзором (ЗН)

Тренутно под ЗН	Завршен ЗН	Укупно од почетка успостављања ЗН
4.154	130.748	134.902

Графикон 4. Дистрибуција лица под здравственим надзором по данима



Микробиолошка анализа узорка

Од почетка епидемије укупан број тестирања је **185.935**.

Припремила: Служба за епидемиологију